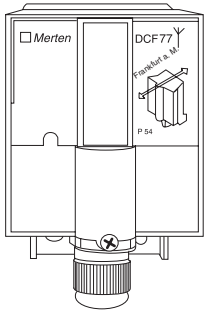


DCF-77 Antenne



Artikel-Nr.
668091

Inhaltsverzeichnis

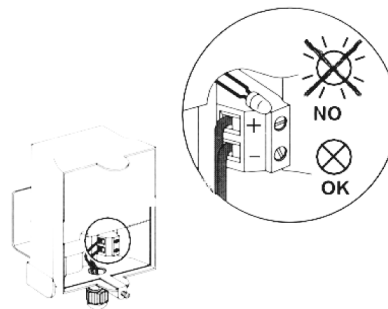
1.	Funktion	1
2.	Montage	1
3.	Technische Daten	2

1. Funktion

Die DCF-77 Antenne wird an die Jahreszeitschaltuhr REG/4/324 DCF-77 (Art.-Nr. 677029) angeschlossen. Über die Antenne kann der DCF-Empfänger in der Jahreszeitschaltuhr das DCF-77-Zeitsignal per Funk zur Synchronisation der Uhr empfangen.

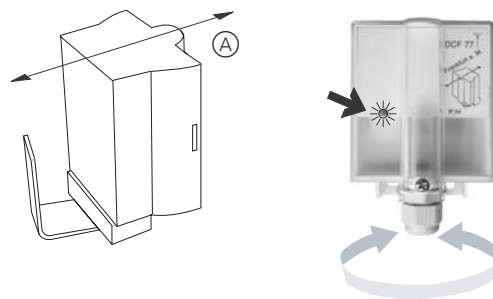
2. Montage

Anschließen der Funkantenne



i Hinweis:
 Die Polarität des Anschlusses muss beachtet werden!
 Bei falscher Polarität der Anschlussleitung leuchtet die gelbe LED.

Ausrichten der Funkantenne



Richten Sie die Funkantenne so aus, dass die in der Front eingebaute rote LED im Sekundentakt blinkt.

Ⓐ Richtung Frankfurt a. M.

3. Technische Daten

Zulässige Umgebungstemperatur:	-20 °C bis +70 °C
Schutzart:	IP 54
Empfindlichkeit:	100 µV/m
Empfangsbereich:	ca. 1000 km Frankfurt a. M.
Verwendung für:	Jahreszeitschaltuhr REG-K/4/324 DCF-77 (Art-Nr. 677029)
Anschluss:	NYM, H03 ... H05 max. 200 m
Polarität:	± Markierung beachten gelbe LED darf nicht leuchten
Ausrichtung:	Pfeilrichtung nach Frankfurt a. M.
Anzeige:	rote LED muss im Sekunden- rhythmus blinken
Vermeiden Sie die Montage in der Nähe von	- Fernsehgeräten, PC - Schaltnetzteilen - Funksendern - metallischen Gegenständen